



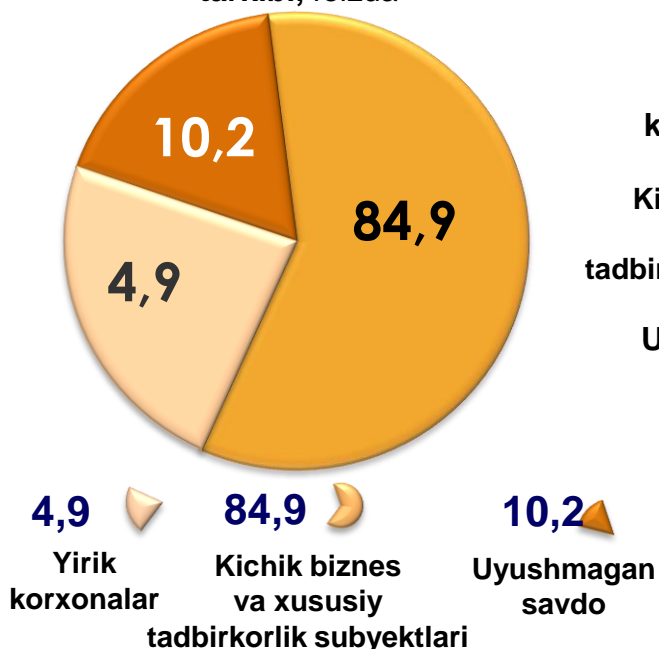
# CHAKANA VA ULGURJI SAVDO TOVAR AYLANMASI

*2021- yil yanvar-fevral holatiga ko'ra  
dastlabki ma'lumot*

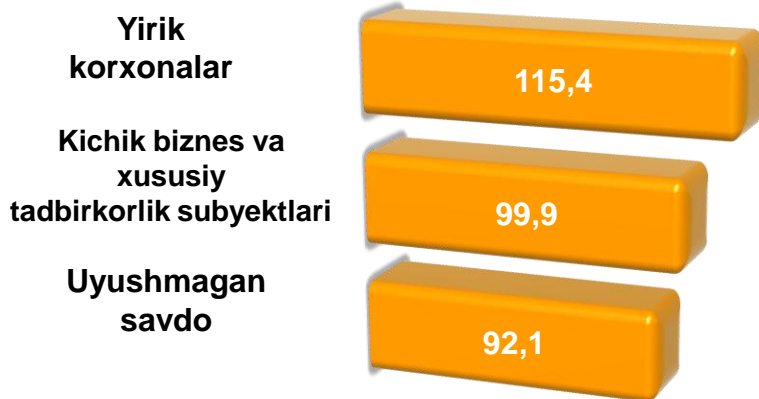


Sirdaryo viloyati bo'ycha 2021- yilning yanvar-fevral oylarida chakana savdo tovar aylanmasi **486,5** mlrd. so'mni tashkil etib, 2020- yilga nisbatan **0,6** % ga ko'paydi. Shu jumladan, yirik korxonalarining tovar aylanmasi **23,8** mlrd. so'mni (o'sish sur'ati **115,4** %), kichik biznes va xususiy tadbirkorlik subyektlarining tovar aylanmasi **462,7** mlrd. so'mni (o'sish sur'ati **99,9** %), shundan uyushmagan savdo tovar aylanmasi **49,7** mlrd. so'mni (o'sish sur'ati **92,1** % tashkil etdi.

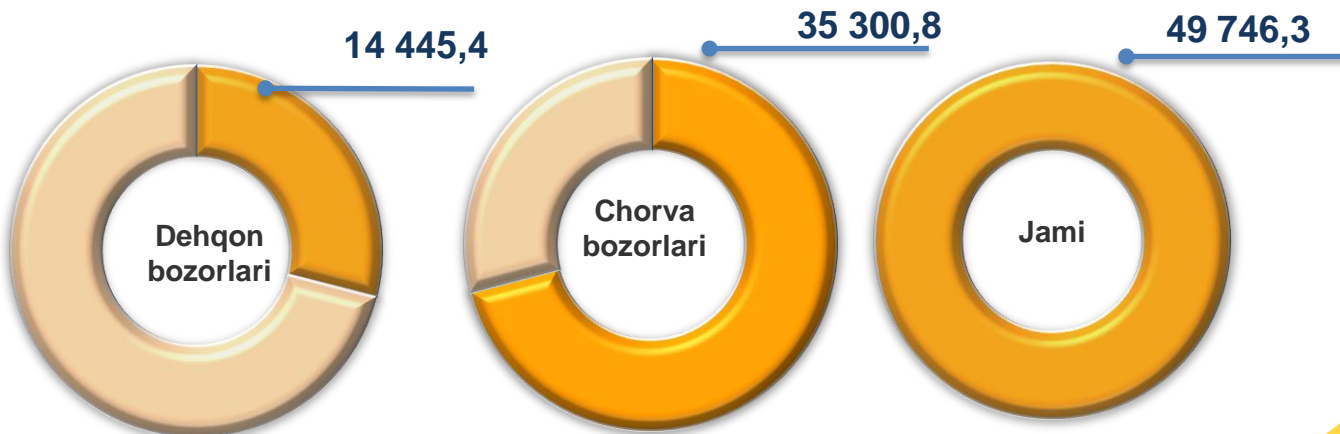
**Chakana savdo aylanmasi tarkibi, foizda**



**O'sish sur'atlari, foizda**



**Uyushmagan savdo, mln. so'm**



## HUDUDLAR KESIMIDA CHAKANA SAVDO TOVAR AYLANMASI, mlrd. so'm

### ENG YUQORI ULUSH

**Guliston sh.**  
172,6

Sirdaryo viloyati chakana savdo tovar aylanmasida eng yuqori ulushni Guliston shahri **35,5 %** ulush bilan **172,6** mlrd. so'mni tashkil etdi.

**Sirdaryo**  
79,7

**Mirzaobod**  
46,7

**Yangiyer sh.**  
41,4

**Sardoba**  
30,1

**Sayxunobod**  
26,0

**Oqoltin**  
21,7

**Guliston**  
23,3

**Boyovut**  
22,0

**Xovos**  
16,6

**Shirin sh.**  
6,3

### UMUMIY MA'LUMOT

2021- yilning yanvar-fevral oylarida chakana savdo tovar aylanmasi **486,5** mlrd. so'mni tashkil etib, 2020- yilga nisbatan **100,6 %** ni tashkil etdi.

### ENG QUIYI ULUSH

Viloyat chakana savdo tovar aylanmasida eng quyi ulushni Shirin shahri **1,3 %** ulush bilan **6,3** mlrd. so'mni tashkil etdi.

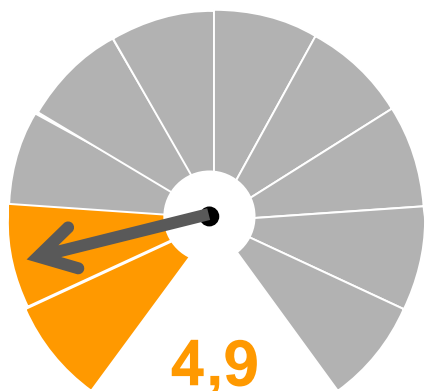


## CHAKANA SAVDO AYLANMASIDA YIRIK KORXONALAR, KICHIK BIZNES VA XUSUSIY TADBIRKORLIK SUBYEKTLARINING HAJMI VA O'SISH SUR'ATLARI

	Jami, mlrd. so'm	2020- yilga nisbatan, foizda	Yirik korxonalar, mlrd. so'm	2020- yilga nisbatan, foizda	Kichik biznes va xususiy tadbirkorlik, mlrd. so'm	2020- yilga nisbatan, foizda
<b>Sirdaryo viloyati</b>	<b>486,5</b>	<b>100,6</b>	<b>23,8</b>	<b>115,4</b>	<b>462,7</b>	<b>99,9</b>
<b>Guliston sh.</b>	172,6	101,2	11,1	99,0	161,4	101,3
<b>Shiran sh.</b>	6,3	99,7	-	52,6	6,3	100,3
<b>Yangiyer sh.</b>	41,4	101,9	3,5	112,0	37,9	101,1
<i>tumanlar:</i>						
<b>Boyovut</b>	22,0	93,9	0,9	2,5 m.	21,1	91,5
<b>Guliston</b>	23,3	102,1	0,4	3,4 m.	22,9	100,7
<b>Mizaobod</b>	46,7	101,4	0,9	149,7	45,8	100,8
<b>Oqoltin</b>	21,7	101,1	0,3	185,8	21,4	100,4
<b>Sardoba</b>	30,1	91,0	0,3	2,5 m.	29,8	90,4
<b>Sayxunobod</b>	26,0	101,5	0,7	2,1 m	25,3	100,0
<b>Sirdaryo</b>	79,7	102,9	5,4	123,0	74,3	101,7
<b>Xovos</b>	16,6	101,5	0,2	155,0	16,5	101,2

2020- yilga nisbatan ayrim hududlarda chakana savdo aylanmasi o'sishi kuzatildi. Yuqori ko'rsatkichlar Sayxunobod (**101,5 %**), Sirdaryo (**102,9 %**), Guliston (**102,1 %**) va Mirzaobod (**101,4 %**) tumanlarida qayd etildi.

## CHAKANA SAVDO TOVAR AYLANMASI TARKIBI



Chakana savdo tovar aylanmasi tarkibida yirik korxonalarning tovar aylanmasi hajmi, 2020- yilga nisbatan **15,4 %** ga o'sdi va **23,8 mlrd. so'mni** tashkil qildi. Bu esa umumiy savdo hajmining **4,9 %** ulushiga to'g'ri keladi.

### Yirik korxonalar , foizda



### Eng yuqori ulushga ega hududlar, foizda

Guliston sh. 11,1

Tovar aylanmasi hajmi, mlrd.so'm

6,5

Sirdaryo 5,4

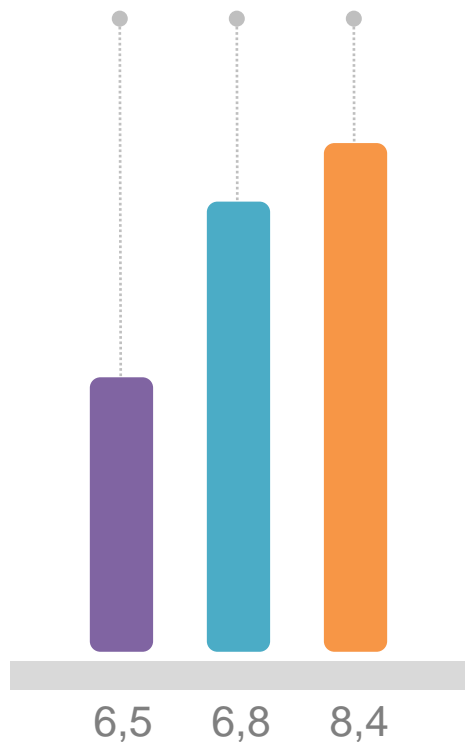
Tovar aylanmasi hajmi, mlrd.so'm

6,8

Yangiyer sh. 3,5

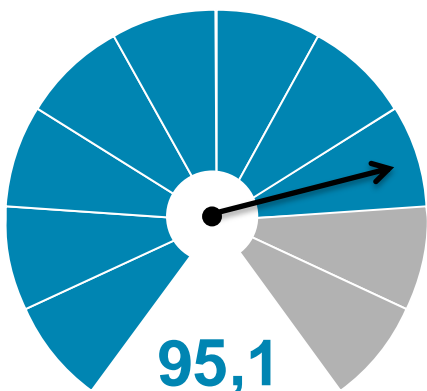
Tovar aylanmasi hajmi, mlrd.so'm

8,4





## CHAKANA SAVDO TOVAR AYLANMASI TARKIBI



**Kichik biznes va xususiy tadbirkorlik subyektlari, foizda**

Kichik biznes va xususiy tadbirkorlik subyektlarining chakana savdo tovar aylanmasi hajmi statistik hisob-kitoblarga ko'ra, **462,7** mlrd. so'mni tashkil etib, 2020- yilning tegishli davriga nisbatan **0,1** % ga kamaydi. Viloyat miqyosida ushbu sektorning jami chakana savdo tovar aylanmasidagi ulushi **95,1** % ni tashkil etdi.



**Kichik biznes va xususiy tadbirkorlik subyektlarining chakana savdo tovar aylanmasi yuqori ulushga ega hududlar, foizda**

**Sardoba 29,8**

Tovar aylanmasi hajmi, mlrd.so'm

99,0

**Xovos 16,5**

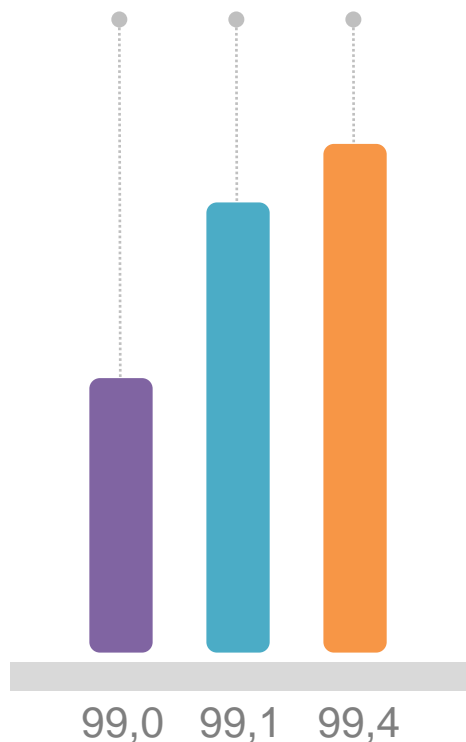
Tovar aylanmasi hajmi, mlrd.so'm

99,1

**Shirin sh. 6,3**

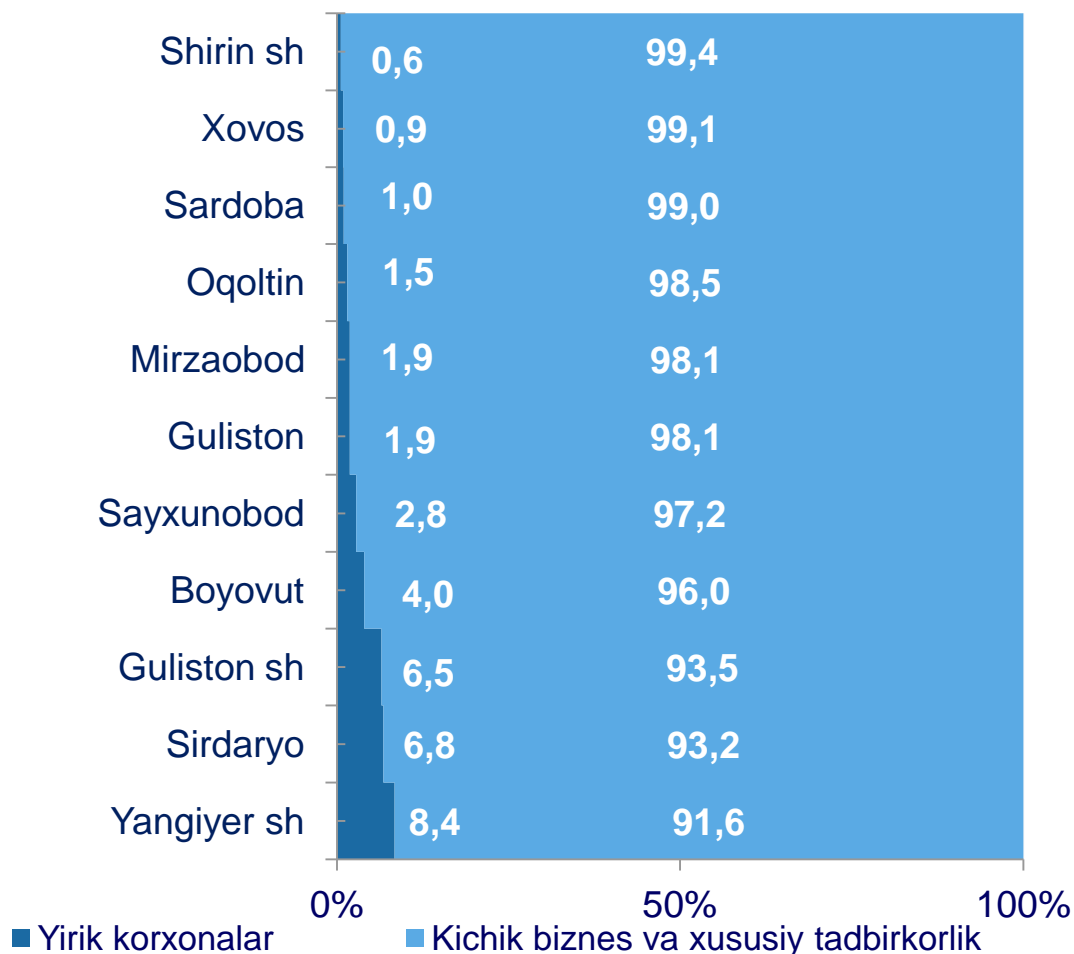
Tovar aylanmasi hajmi, mlrd.so'm

99,4



## CHAKANA SAVDO AYLANMASIDA YIRIK KORXONALAR, KICHIK BIZNES VA XUSUSIY TADBIRKORLIK SUBYEKTLARINING HUDUDLAR KESIMIDA ULUSHI, foizda

Tahliliy natijalarga ko'ra, chakana savdo tovar aylanmasida kichik biznes va xususiy tadbirkorlik subyektlarining ulushi bo'yicha Shirin sh. (**99,4 %**), Xovos (**99,1 %**), Sardoba (**99,0 %**), Oqoltin (**98,5 %**), Mirzaobod (**98,1 %**) tumanlari yetakchilik qilmoqda. Chakana tovar aylanmasi tarkibida yirik korxonalarining ulushi **4,9 %** ni tashkil etib, eng katta ulush Guliston shahrida (**6,5 %**), Yangiyer shahri (**8,4%**), Sirdaryo (**6,8 %**) va Boyovut (**4,0 %**) tumanlarida kuzatildi.







## AHOLI JON BOSHIGA NISBATAN CHAKANA SAVDO TOVAR AYLANMASI HAJMI VA O'SISH SUR'ATLARI

2021- yilning yanvar-fevral oylari holatiga ko'ra o'rtacha aholi jon boshiga chakana savdo tovar aylanmasi **569,8** ming so'mni (2020- yilning mos davriga nisbatan **1,3** % ga kamaydi) tashkil etdi.

Ushbu ko'rsatkichni hududlar kesimida solishtirilganda eng yuqorisi Guliston shahri (**1 894,4** ming so'm), Yangiyer shahri (**944,2** ming so'm) va Mirzaobod (**629,5** ming so'm) tumanlari hissasiga to'g'ri keldi.

	Hajm, ming so'm	2020- yilga nisbatan, foizda
Sirdaryo Viloyati	<b>569,8</b>	<b>98,7</b>
Guliston sh.	1 894,4	99,6
Shirin sh.	336,8	98,7
Yangiyer sh.	944,2	99,9
<i>tumanlar:</i>		
Boyovut	168,4	92,4
Guliston	318,0	99,6
Mirzaobod	629,5	98,7
Oqoltin	414,6	99,4
Sardoba	454,0	89,5
Sayxunobod	334,3	99,8
Sirdaryo	617,5	101,2
Xovos	172,5	99,8



Eng yuqori hajm, ming so'm



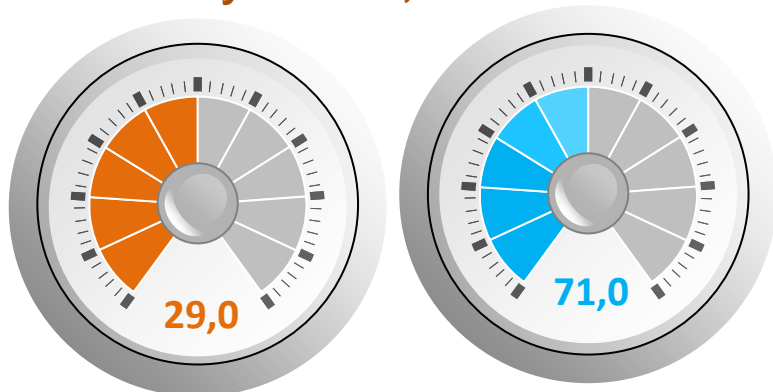
Eng quyi hajm, ming so'm



## UYUSHMAGAN SAVDO TOVAR AYLANMASI

Viloyat bo'yicha 2021- yilning yanvar-fevral oylarida uyushmagan savdo tovar aylanmasi **49 746,3** mln. so'mni tashkil etib, 2020- yilga nisbatan **7,9 %** ga kamaydi. Shu jumladan, 1-bozor va 1-bozor (chorva) (oylik) kuzatuvlari ma'lumotlariga asosan, dehqon bozorlarida savdo faoliyati bilan shug'ullanuvchi jismoniy shaxslarning uy xo'jaliklarida yetishtirgan mahsulotlarini sotish hajmi **14 445,4** mln. so'mni (o'zgarish sur'ati **106,7 %**), chorva mollari va parrandalar sotuvchi jismoniy shaxslarning savdo aylanmasi hajmi **35 300,8** mln. so'mni (o'zgarish sur'ati **87,3 %**) tashkil etdi.

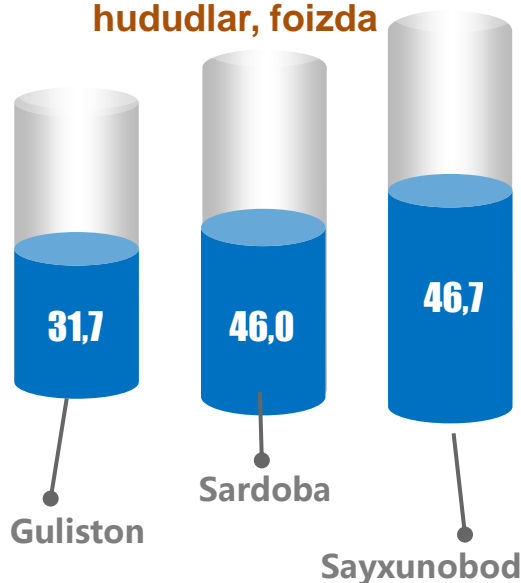
### Uyushmagan savdo tovar aylanmasi, foizda



Dehqon bozorlari

Chorva bozorlari

### Uyushmagan savdo tovar aylanmasida ulushi katta hududlar, foizda



### Tovar aylanmasi ulushi va hajmi

Uyushmagan savdo

49 746,3 mln. so'm, 100 %

Dehqon bozorlari

14 445,4 mln. so'm, 29,0 %

Chorva bozorlari

35 300,8 mln. so'm, 71,0%

## UYUSHMAGAN SAVDO AYLANMASIDA DEHQON\* VA CHORVA (PARRANDA) BOZORLARINING SAVDO AYLANMASI HAJMI VA O'SISH SUR'ATLARI

2021 - yilning yanvar-fevral oylarida dehqon va chorva (parranda) bozorlarida, uy xo'jaligida yetishtirilgan qishloq xo'jaligi mahsulotlari, parrandalar va chorva mollari savdosi bilan shug'ullanuvchi jismoniy shaxslar tanlanma kuzatuv, dastlabki ma'lumotlarga ko'ra, jismoniy shaxslar tomonidan amalga oshirilgan savdo aylanmasi hajmi dehqon bozorlarida **14 445,4** mln. so'mni, chorva (parranda) bozorlarida **35 300,8** mln. so'mni tashkil etdi.

\* Xo'jalik yurituvchi subyektlar va yakka tartibdagi tadbirkorlar (YTT)ni qo'shmagan holatda

\* Jismoniy shaxslar (dehqonlar)ning uy xo'jaligida o'z kuchlari bilan yetishtirgan qishloq xo'jaligi mahsulotlari, chorva (parranda) mollari

	Jami, mln. so'm	2020- yilga nisbatan, foizda	Dehqon bozorlari, mln. so'm	2020- yilga nisbatan, foizda	Chorva (parranda) bozorlari, mln. so'm	2020- yilga nisbatan, foizda
<b>Sirdaryo viloyati</b>	<b>49 746,3</b>	<b>92,1</b>	<b>14 445,4</b>	<b>106,7</b>	<b>35 300,8</b>	<b>87,3</b>
<b>Guliston sh.</b>	7 683,0	106,3	7 668,1	106,3	14,9	109,1
<b>Shirin sh.</b>	0,0	0,0	0,0	0,0	0,0	0,0
<b>Yangiyer sh.</b>	955,9	104,5	955,9	104,5	0,0	0,0
<i>tumanlar:</i>						
<b>Boyovut</b>	1 092,0	35,1	1 091,7	111,7	0,0	0,0
<b>Guliston</b>	7 380,0	100,8	202,2	104,3	7 177,4	100,7
<b>Mirzaobod</b>	1 400,7	105,0	0,0	0,0	1400,7	105,0
<b>Oqoltin</b>	0,0	0,0	0,0	0,0	0,0	0,0
<b>Sardoba</b>	13 869,0	81,1	201,4	105,6	13 667,9	80,9
<b>Sayxunobod</b>	12 133,0	99,7	1 254,0	106,9	10 878,6	99,0
<b>Sirdaryo</b>	2 874,0	107,2	2 858,7	107,2	15,0	103,2
<b>Xovos</b>	2 360,0	110,5	213,5	106,0	2 146,4	110,9

## UYUSHMAGAN SAVDO TOVAR AYLANMASI: DEHQON BOZORLARI

2021- yilning yanvar-fevral oylarida viloyatimizning barcha hududlarida joylashgan dehqon bozorlarida qishloq xo'jaligi mahsulotlarini sotuvchi jismoniy shaxslarning tanlanma kuzatuvini o'tkazildi. Kuzatuv natijalariga ko'ra savdo aylanmasi hajmi **14 445,4 mln. so'mni** tashkil etdi. Bunda asosiy yirik hajm don mahsulotlari (mosh, loviya, no'xat, guruch va boshqa) mahsulotlari savdosiga (**6 997,0 mln. so'm**) to'g'ri keldi.



53,7  
mln. so'm

**Tuzlamalar**



2 374,0  
mln. so'm

**Yangi uzilgan qishloq xo'jaligi mahsulotlari**



219,7  
mln. so'm

**Quritilgan qishloq xo'jaligi mahsulotlari (yong'oq, bodom, pista va boshqalarni qo'shgan holda)**

1 120,2  
Mln,so'm



**Tovuq go'shti**

1 963,2  
mln. so'm



**Non va non mahsulotlari**

338,5  
mln. so'm



**Tuxum**

6 997,0  
mln. so'm



**Don mahsulotlari (mosh, loviya, no'xat, guruch va boshqalar)**

123,7  
mln. so'm



**Ziravorlar**

744,1  
mln. so'm



**Sut va sut mahsulotlari**

326,0  
mln. so'm



**Chorva mollari va parrandalar uchun har xil yem-xashaklar**

185,3  
mln. so'm




**Gullar, o'simlik va nihol ko'chatlari (manzarali va qishloq xo'jaligi)**



## UYUSHMAGAN SAVDO TOVAR AYLANMASI: CHORVA (PARRANDA) BOZORLARI, mln. so'm

2021- yilning yanvar-fevral oylarida viloyatning barcha hududlarida joylashgan chorva (parranda) bozorlarida parrandalar va chorva mollari sotuvchi jismoniy shaxslar tanlanma kuzatuvini o'tkazildi. Kuzatuv natijalariga ko'ra savdo aylanmasi hajmi **35 300,8** mln. so'mni tashkil etdi. Bunda har xil yoshdagi qora mollar savdosi **28 561,9** mln. so'mni, qo'y va echkilar **5 324,5** mln. so'mni, otlar **1 350,9** mln. so'mni, parrandalar **63,5** mln. so'mni tashkil etdi.

12 220,4  
mln. so'm



7 547,4  
mln. so'm



1 yoshgacha  
bo'lgan  
yosh mollar

4 580,0  
mln. so'm

8 794,1  
mln. so'm

2 yoshdan katta  
bo'lgan qoramollar



Qo'ylar

1 yoshdan 2 yoshgacha  
bo'lgan yosh mollar

1350,9  
mln. so'm



744,4  
mln. so'm



Echkilar

Otlar

44,2  
mln. so'm

19,4  
mln. so'm



Kurka, o'rdak, g'ozlar



Tovuqlar



## UMUMIY OVQATLANISH KORXONALARI SAVDO AYLANMASIDA KICHIK BIZNES VA XUSUSIY TADBIRKORLIK SUBYEKTLARINING HAJMI VA O'SISH SUR'ATLARI

2021-yilning yanvar-fevral oylarida chakana savdo tovar aylanmasi tarkibida ovqatlanish tashkilotlarining savdo aylanmasi **2,3 %** ni tashkil etib, **11 372,4** mln. so'mga yetdi va 2020- yilga nisbatan **0,8 %** ga ko'paydi. Bunda jami savdo aylanmasining **87,4 %** ulushi kichik biznes va xususiy tadbirkorlik subyektlari hissasiga to'g'ri kelmoqda.

	Jami, mln. so'm	2020- yilga nisbatan, foizda	Kichik biznes va xususiy tadbirkorlik, mln. so'm	2020- yilga nisbatan, foizda	Yakka tartibdagi tadbirkorlik mln. so'm	2020- yilga nisbatan, foizda
<b>Sirdaryo viloyati</b>	<b>11 372,4</b>	<b>100,9</b>	<b>9 873,2</b>	<b>100,9</b>	<b>1 499,2</b>	<b>101,3</b>
<b>Guliston sh.</b>	5 548,2	101,3	5 131,1	101,2	417,0	102,1
<b>Shirin sh.</b>	206,5	100,1	178,9	100,1	27,6	100,3
<b>Yangiyer sh.</b>	898,3	100,8	659,6	100,6	238,7	101,4
<i>tumanlar:</i>						
<b>Boyovut</b>	210,8	100,2	114,5	100,1	96,3	100,4
<b>Guliston</b>	452,0	100,3	358,0	100,2	94,0	100,5
<b>Mirzaobod</b>	1 446,8	100,2	1 398,3	100,2	48,5	100,5
<b>Oqoltin</b>	298,9	100,4	228,7	100,1	70,2	101,3
<b>Sardoba</b>	100,7	100,0	29,3	99,2	71,3	100,3
<b>Sayxunobod</b>	369,7	100,3	297,6	100,3	72,0	100,6
<b>Sirdaryo</b>	1 732,5	101,1	1 403,0	101,1	329,5	101,2
<b>Xovos</b>	108,1	100,2	74,0	100,1	34,1	100,3

## ULGURJI SAVDO TOVAR AYLANMASI

Viloyat bo'yicha 2021-yilning yanvar-fevral oylarida ulgurji savdo tovar aylanmasi **223 784,5 mln. so'mni** tashkil etib, 2020- yilning mos davriga nisbatan **13,2 %** ga kamaydi. Shu jumladan, yirik korxonalarning savdo tovar aylanmasi **13 004,4 mln. so'mni (73,3 %** ga kamayish) tashkil etdi.

### Savdo aylanmasi hajmi va ulushi

Ulgurji savdo

223 784,5 mln. so'm, 100 %

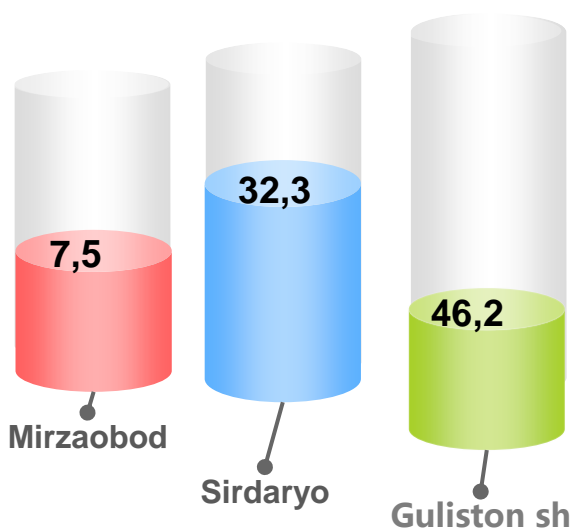
Yirik korxonalar

13 004,4 mln. so'm, 5,8 %

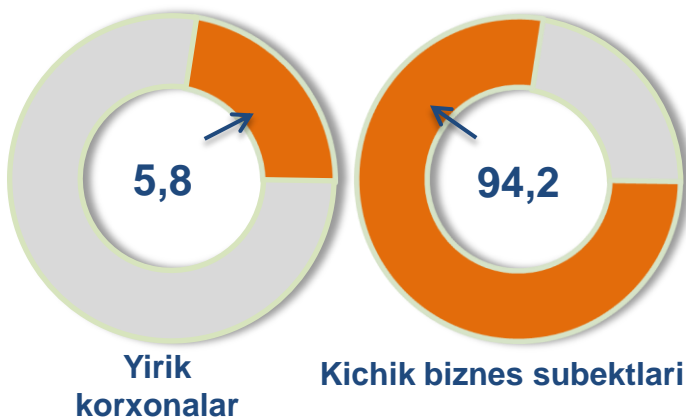
Kichik biznes subektlari

210 780,1 mln, so'm  
94,2%

Eng yuqori ulushga ega hududlar, % da



### Ulgurji savdo tovar aylanmasi, foizda



## ULGURJI SAVDO AYLANMASIDA YIRIK KORXONALAR VA KICHIK BIZNES SUBYEKTLARINING HAJMI VA O‘SISH SUR‘ATLARI

Ulgurji savdo tovar aylanmasida yuqori o‘shish sur‘atlariga ega yirik korxonalar Shirin shahrida (**206,0 %**) va Guliston shahrida (**135,1 %**), Xovos (**78,2 %**) va Sirdaryo (**75,6 %**) tumanlarida kuzatildi.

	Jami, mln. so‘m	2020- yilga nisbatan, foizda	Yirik korxonalar, mln. so‘m	2020- yilga nisbatan, foizda	Kichik biznes subyektlari, mln. so‘m	2020- yilga nisbatan, foizda
<b>Sirdaryo viloyati</b>	<b>223 784,5</b>	<b>86,8</b>	<b>13 004,4</b>	<b>26,7</b>	<b>210 780,1</b>	<b>100,9</b>
<b>Guliston sh.</b>	103 438,6	102,1	3 653,7	135,1	99 784,9	101,2
<b>Shirin sh.</b>	154,6	100,6	2,3	2,0 m.	152,3	99,8
<b>Yangiyer sh.</b>	6 378,2	100,2	0,0	0,0	6 378,2	100,2
<i>tumanlar:</i>						
<b>Boyovut</b>	2 563,2	16,9	953,0	7,0	1 610,2	98,7
<b>Guliston</b>	3 766,8	77,8	845,6	44,0	2 921,2	100,2
<b>Mirzaobod</b>	16 695,8	93,7	995,1	45,6	15 700,7	100,3
<b>Oqoltin</b>	2 223,7	27,4	850,2	12,6	1 373,5	99,6
<b>Sardoba</b>	1 521,3	29,9	1 185,5	25,0	335,8	98,6
<b>Sayxunobod</b>	12 408,8	52,5	961,2	7,8	11 447,6	100,5
<b>Sirdaryo</b>	72 229,4	99,9	1 748,2	75,6	70 481,2	100,7
<b>Xovos</b>	2 404,0	82,6	1 809,6	78,2	594,4	99,3